

การแก้ไขและสาเหตุของ Alarm กับแนวทางในการแก้ไขด้วยวิธีอื่นๆ ที่ควรทำ เครื่อง WIRE CUT

คำสนทนา (ขออนุญาตลงโพสต์แล้ว) เรื่อง Alarm ที่เกิดขึ้น กับการแก้ไขและสาเหตุของ Alarm กับแนวทางในการแก้ไขด้วยวิธีอื่นๆ ที่ควรทำ

ไวร์คัท JOEMARS กับ Application Solution จากเรา ในเช้าวันเสาร์ก่อน 8:00 น. ดีใจที่มีลูกค้า คิดถึงแต่เช้าก่อนใครๆ และได้ทำประโยชน์ให้ความพึงพอใจและความสุขให้เกิดขึ้นกับผู้อื่น ยังทำตามทีพูดเสมอว่า “ไม่ทำ ไม่ขายอะไร ที่ทำด้วยตัวเอง หรือรู้ด้วยตัวเอง ไม่ได้” ไม่งั้นมีทีม Service ก็คนก็มีโอกาส เสียคำพูด มากๆ



ตัวแทนจำหน่ายประเทศไทยโดย : บริษัท สยาม เอลมาเทค จำกัด

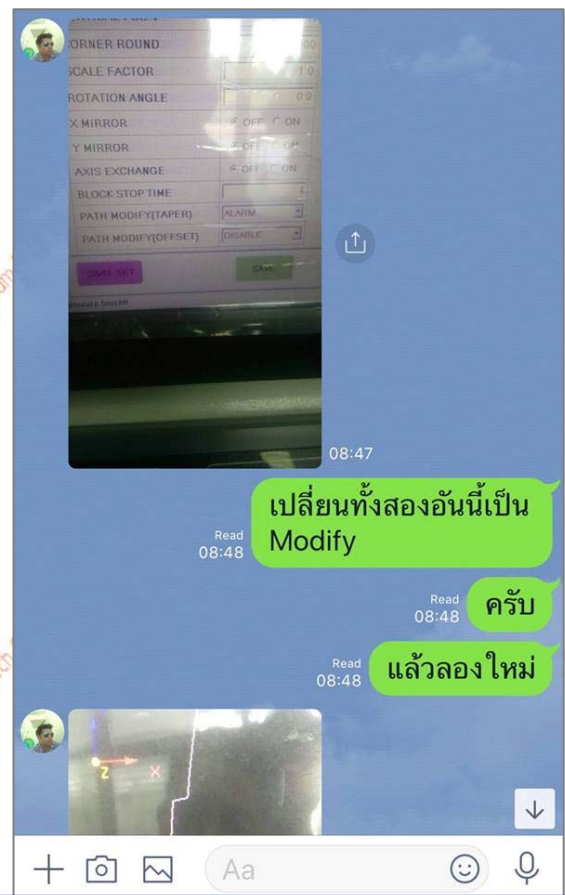
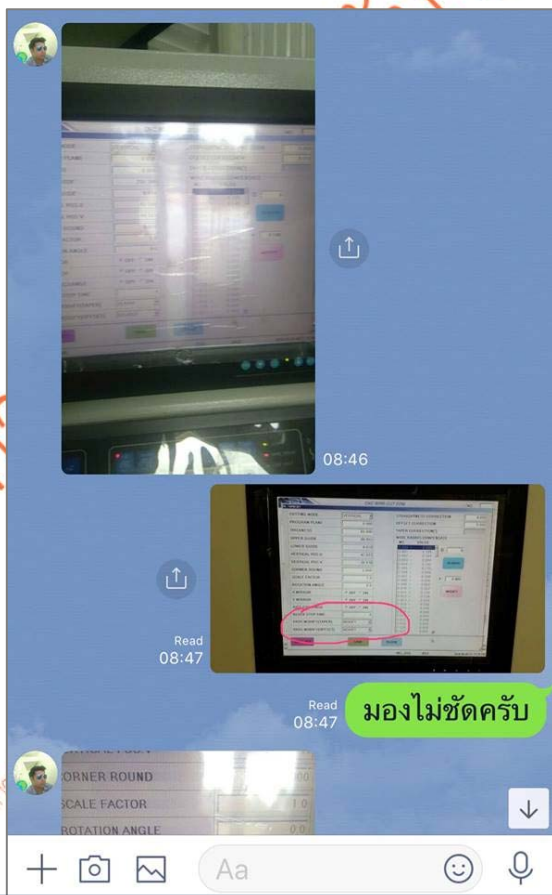
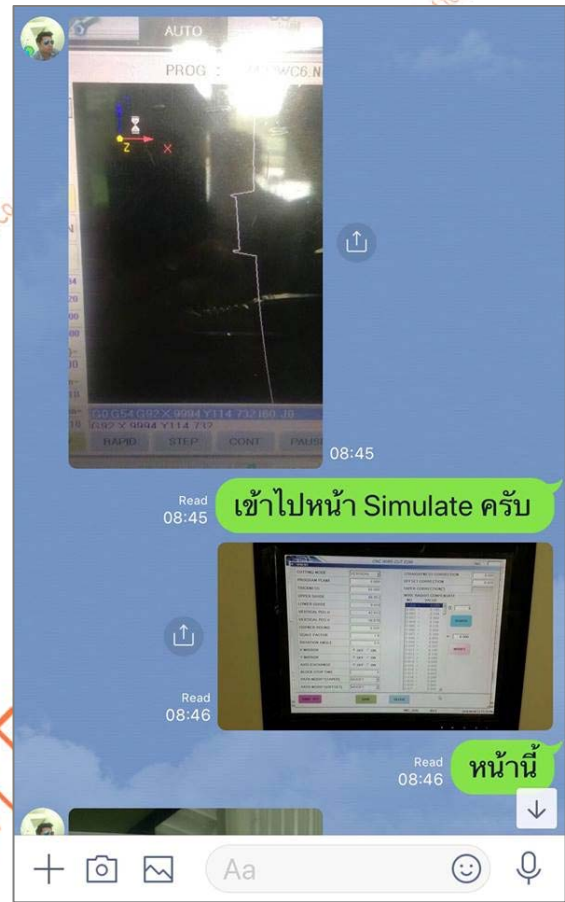
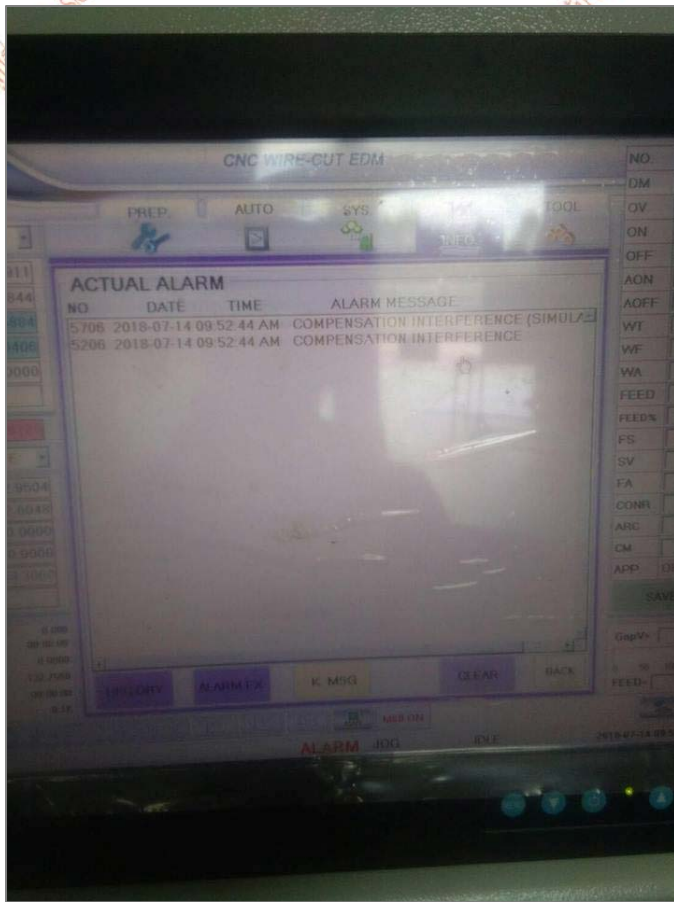
โทรศัพท์ : 02-1596391-3

มือถือ : 0897762912

อีเมล : ukofset@ksc.th.com

Web : www.siamelmatechgroup.com






ทีมช่างชุดที่ 23 ทีม Siam Climatech Co., Ltd.

ทีมช่างชุดที่ 23 ทีม Siam Climatech Co., Ltd.

ทีมช่างชุดที่ 23 ทีม Siam Climatech Co., Ltd.

แต่ตาม Alarm แล้ว อธิบายว่า การทำ offset จะทำให้ การตัด มีการกินเนื้ออีก ส่วนไปนะครับ ระวังจะแหงง

Read 08:49



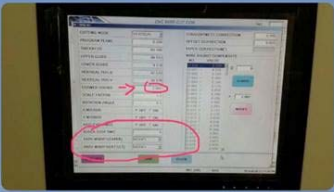
08:49

Read 08:50

ครับ

แบบนี้งานเสียแน่ครับ

08:50



Read 08:51

Read 08:51

อาจต้องใช้ลวด เล็กลง

Read 08:51

เป็น 0.2

Read 08:52

หรือใส่ ค่า Corner round R ล็ก 0.125 เข้าไป

Read 08:52

ลองดูครับ

Read 08:53

อันนี้คือ ตรงมุมจะมี R 0.125 อยู่ซึ่งมันจะเท่ากับรัศมีลวด

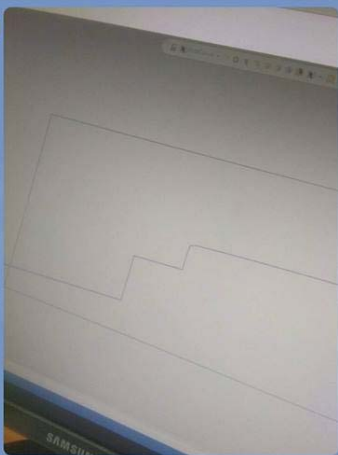
Read 08:54

ถ้าเปลี่ยน ใส่ 0.125 ก่อน เปลี่ยนเป็น MODIFY ก็จะไม่แหงง ครับ


Read 08:59

ผมว่า ใส่ แล้วตัดได้ นะครับ

ทีมช่างชุดที่ 23 ทีม Siam Climatech Co., Ltd.



09:00



09:00

09:00

ดูจาก Alarm อันแรก คือ เครื่อง ทำ Simulate พบว่า จะเกิด การแหงง เพราะ ค่า offset ช้อนทับกัน แต่ยอม

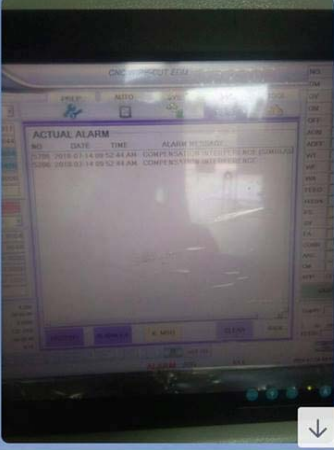
Read 09:00

0.2 ก็ไม่ผ่านครับ

09:00

อีกอัน ไม่ยอมให้ตัด เพราะ มันจะแหงงนะ

Read 09:00

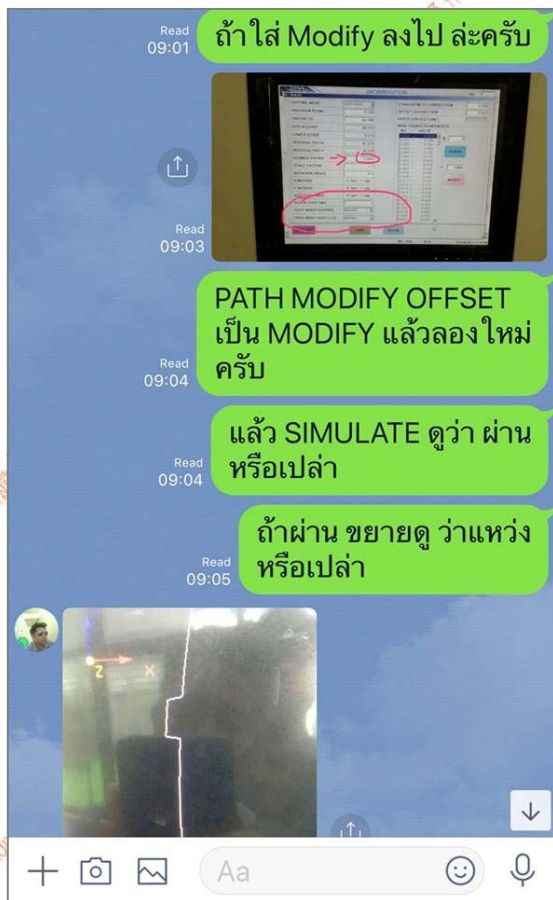


Read 09:01

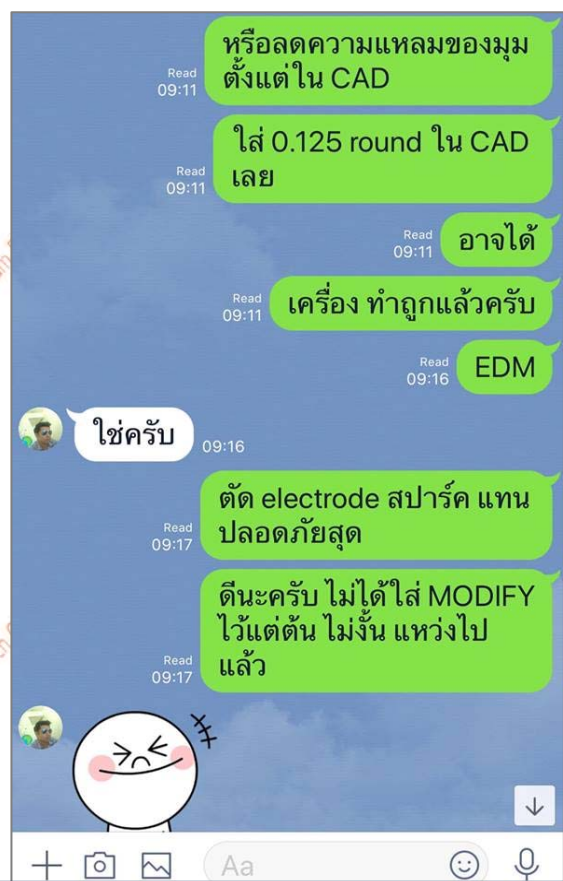
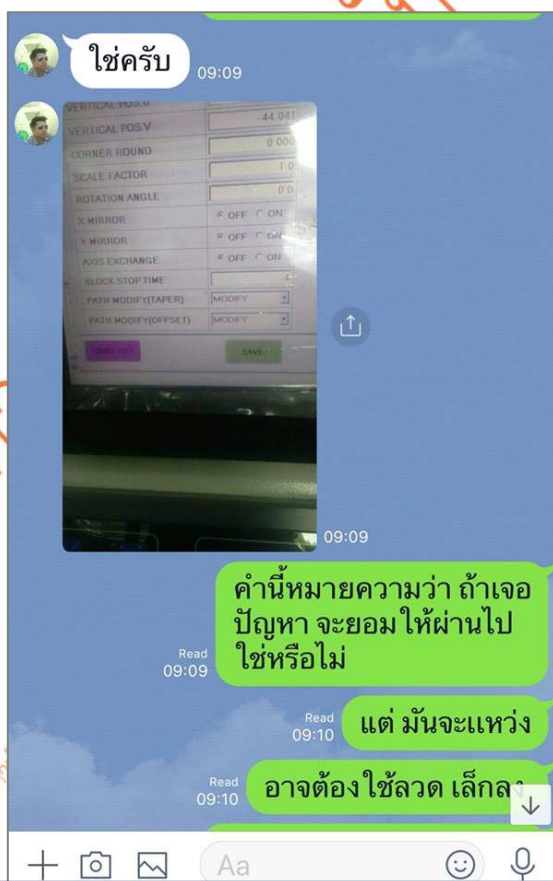
ทีมช่างชุดที่ 23 ทีม Siam Climatech Co., Ltd.

ทีมช่างคู่มือ 23 ทีม Siam Climatech Co., Ltd.

ทีมช่างคู่มือ 23 ทีม Siam Climatech Co., Ltd.



ทีมช่างคู่มือ 23 ทีม Siam Climatech Co., Ltd.



ทีมช่างคู่มือ 23 ทีม Siam Climatech Co., Ltd.

ทีมช่างคู่มือ 23 ทีม Siam Climatech Co., Ltd.



ก้าวเข้าสู่ปีที่ 23 กับ

ก้าวเข้าสู่ปีที่ 23 กับ Siam Climatech Co., Ltd.

ก้าวเข้าสู่ปีที่ 23 กับ Siam Climatech Co., Ltd.

ก้าวเข้าสู่ปีที่ 23 กับ Siam Climatech Co., Ltd.

ห้ามเข้าถึง 23 กับ Siam Elmatech Co., Ltd.

ห้ามเข้าถึง 23 กับ Siam Elmatech Co., Ltd.

ห้ามเข้าถึง 23 กับ Siam Elmatech Co., Ltd.

ห้ามเข้าถึง 23 กับ Siam Elmatech Co., Ltd.

ห้ามเข้าถึง 23 กับ Siam Elmatech Co., Ltd.

ห้ามเข้าถึง 23 กับ Siam Elmatech Co., Ltd.

ห้ามเข้าถึง 23 กับ Siam Elmatech Co., Ltd.

ห้ามเข้าถึง 23 กับ Siam Elmatech Co., Ltd.

ห้ามเข้าถึง 23 กับ Siam Elmatech Co., Ltd.

ห้ามเข้าถึง 23 กับ Siam Elmatech Co., Ltd.

ห้ามเข้าถึง 23 กับ Siam Elmatech Co., Ltd.

ห้ามเข้าถึง 23 กับ Siam Elmatech Co., Ltd.

ห้ามเข้าถึง 23 กับ Siam Elmatech Co., Ltd.

ห้ามเข้าถึง 23 กับ Siam Elmatech Co., Ltd.