

การแก้ไข Alarm ที่พบตอน Simulation เครื่อง WIRE CUT

คำสนทนา (ขออนุญาตลงโพสต์แล้ว) เรื่อง Alarm ที่เกิดขึ้น กับการแก้ไขและสาเหตุของ Alarm กับแนวทางในการแก้ไขด้วยวิธีอื่นๆ ที่ควรทำ

ไวรัลค์ท JOEMARS กับ Application Solution จากเรา ในเช้าวันเสาร์ก่อน 8:00 น. ดีใจที่มีลูกค้า คิดถึงแต่เช้าก่อนใครๆ และได้ทำประโยชน์ให้ความพึงพอใจและความสุขให้เกิดขึ้นกับผู้อื่น ยังทำตามที่คุณเสมอว่า “ไม่ทำ ไม่ขายอะไร ที่ทำด้วยตัวเอง หรือรู้ด้วยตัวเอง ไม่ได้” ไม่งั้นมีทีม Service ก็คงก็มีโอกาสเสียคำพูด มากๆ



ตัวแทนจำหน่ายประเทศไทยโดย : บริษัท สยาม เอลมาเทค จำกัด

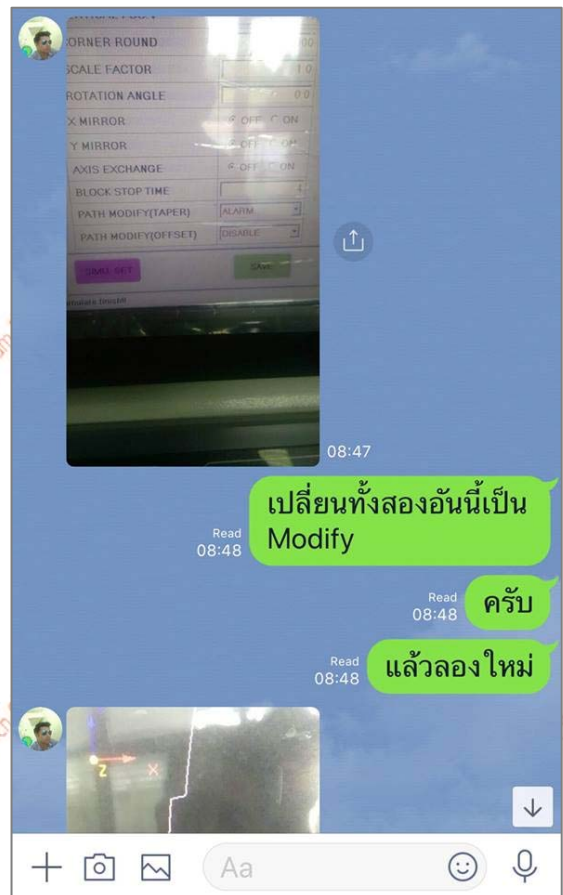
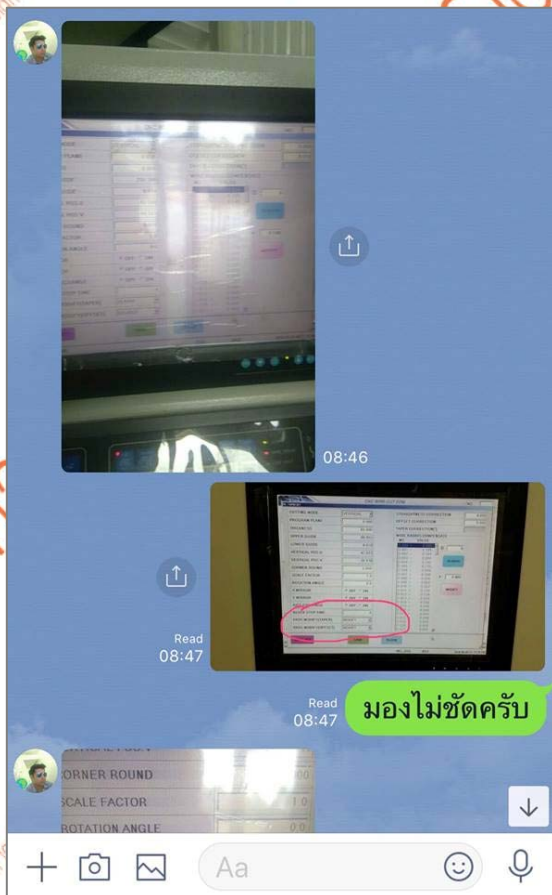
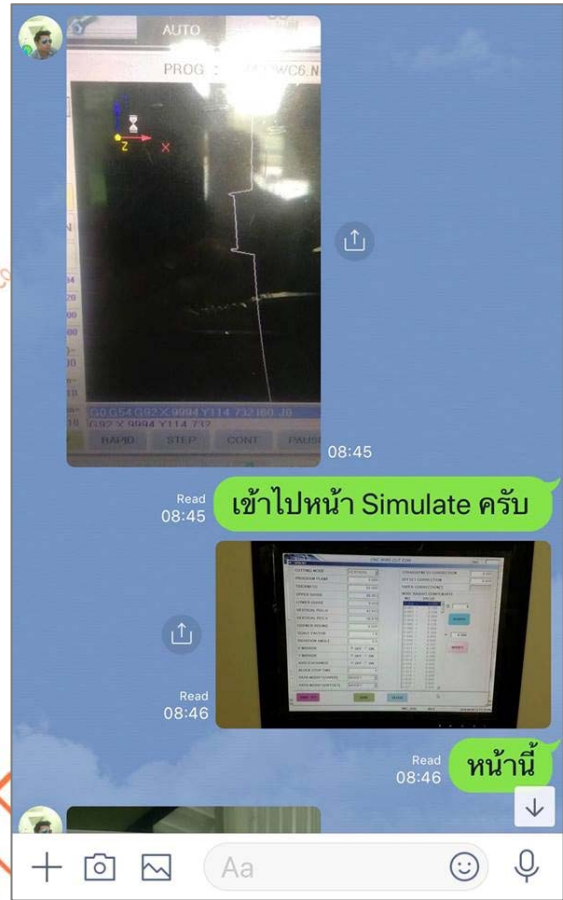
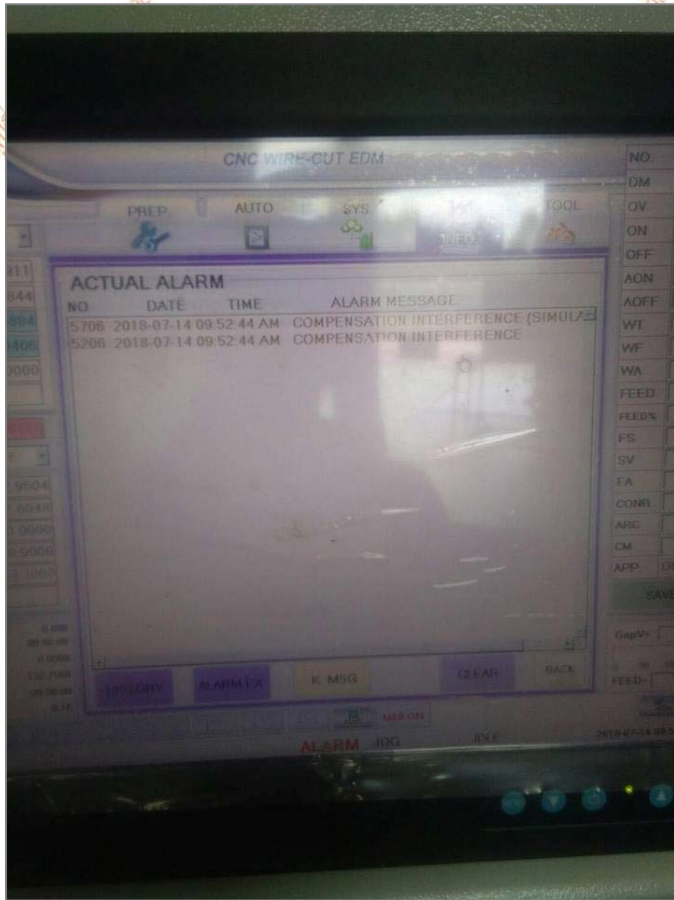
โทรศัพท์ : 02-1596391-3

มือถือ : 0897762912

อีเมล : ukofset@ksc.th.com

Web : www.siamelmatechgroup.com





ทีมช่างคู่มือ 23 ทีม Siam Climatech Co., Ltd.

Siam Climatech Co., Ltd.

Read 09:01 ถ้าใส่ Modify ลงไป ละครับ



Read 09:03

Read 09:04 PATH MODIFY OFFSET เป็น MODIFY แล้วลองใหม่ ครับ

Read 09:04 แล้ว SIMULATE ดูว่า ผ่าน หรือเปล่า

Read 09:05 ถ้าผ่าน ขยายดู ว่าแหง หรือเปล่า




Read 09:06 ผ่านมั๊ยครับ

Read 09:06

Read 09:07 แหงครับ

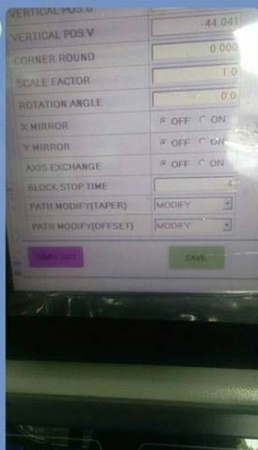
Read 09:08 แต่เครื่องยอมให้ตัด ไซม์ยี้ ครับ

Read 09:08 เมื่อใส่ MODIFY ไปในช่อง PATH

CSN นรงค์... : Photo

ทีมช่างคู่มือ 23 ทีม Siam Climatech Co., Ltd.

Read 09:09 ไซ้ครับ



Read 09:09 คำนี้หมายความว่า ถ้าเจอ ปัญหา จะยอมให้ผ่านไป ไซ้หรือไม่

Read 09:10 แต่ มันจะแหง

Read 09:10 อาจต้อง ไซ้ลวด เล็กๆ

Read 09:11 หรือลดความแหลมของมุม ตั้งแต่ ใน CAD

Read 09:11 ใส่ 0.125 round ใน CAD เลย

Read 09:11 อาจได้

Read 09:11 เครื่อง ทำถูกแล้วครับ

Read 09:16 EDM

Read 09:16 ไซ้ครับ

Read 09:17 ตัด electrode สปาร์ค แทน ปลอดภัยสุด

Read 09:17 ดินะครับ ไม่ได้ใส่ MODIFY ไว้แต่ต้น ไม่งั้น แหงไป แล้ว



Siam Climatech Co., Ltd.



ก้าวเข้าสู่ปีที่ 23 กับ Siam