
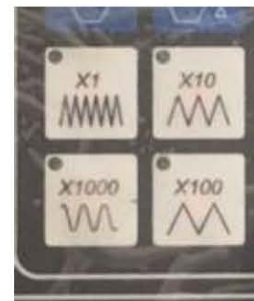



การเลื่อนแกน


การเลื่อนแกนแบบ Manual ทำได้ในสอง Mode คือ JOG กับ INC



สามารถทำได้ทั้งสองจุดคือที่ คอที่ แป้นควบคุมหลักใต้จอภาพ และที่ รีโมทคอนโทรล โดย JOG คือเลื่อนเมื่อกด (กดค้างไว้) ตามความเร็วที่เลือกไว้ X1, X10, X100, X 1000 และ INC JOG คือ กดแต่ละครั้ง แกนจะเลื่อนไปตามระยะที่เลือกไว้ X1, X10, X100, X 1000 หน่วยเป็นไมครอน



ปุ่มเลื่อนแกนและทิศทางของแกน มีอยู่สองที่ คือ บนแป้นควบคุมได้จอภาพ และบนรีโมท



ปุ่มเลือกแกน และ ทิศทางคือ

บนแผงคอนโทรล และ

บนรีโมท

สำหรับปุ่ม  ใช้สำหรับให้ลวดกลับมาอยู่ในแนวตั้ง และปุ่ม  สำหรับเปลี่ยนการกดเลือกแกน U กับ X และ V กับ Y